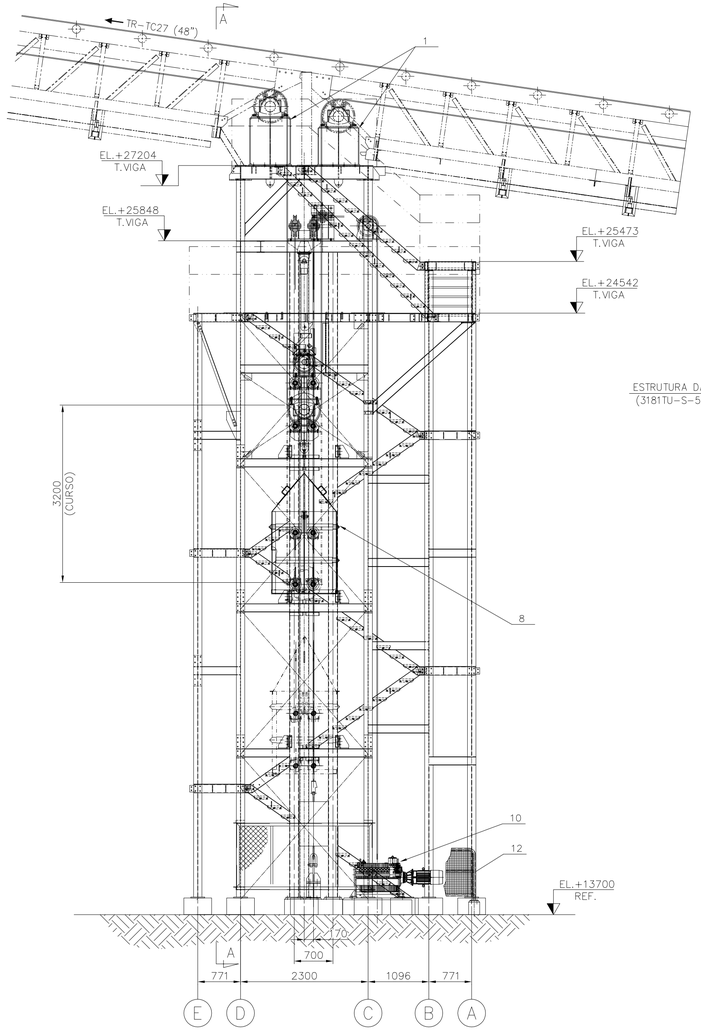

ELEVAÇÃO
ESC.: 1:50

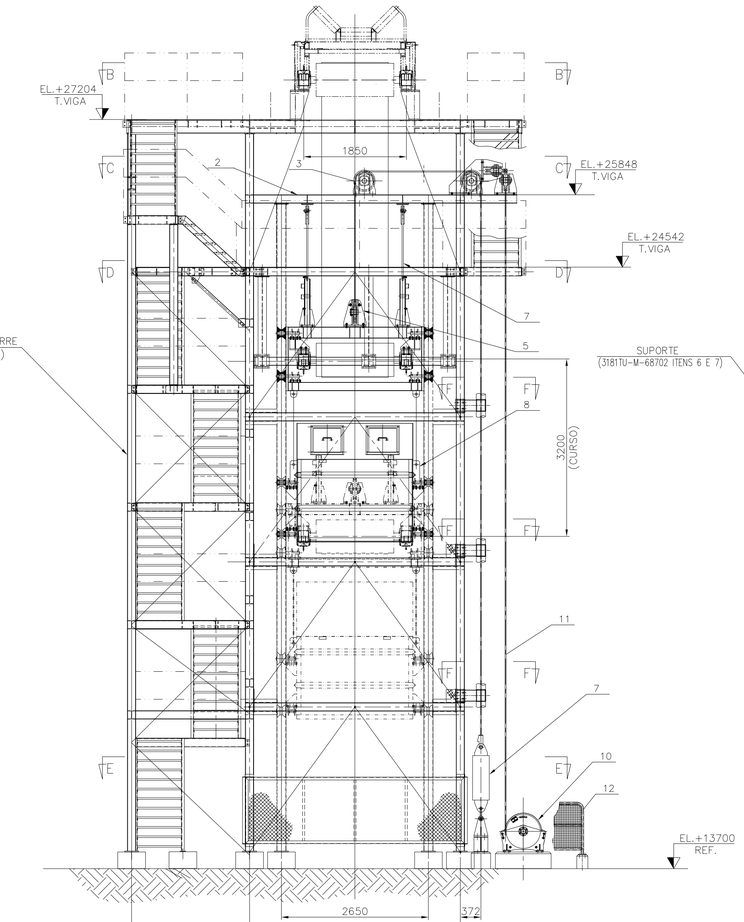

CORTE A-A
ESC.: 1:50

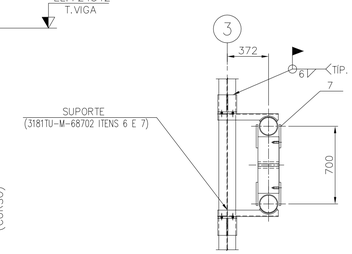

CORTE F-F
ESC.: 1:25

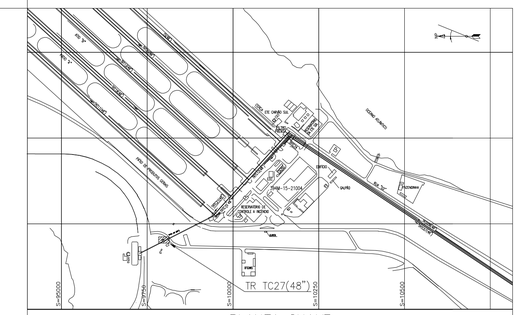

PLANTA CHAVE

LISTA DE DOCUMENTOS

ITEM	QUANT.	DESCRIÇÃO	OBS.	MATERIAL	PESO (kg.) UNIT.	PESO (kg.) TOTAL
1	02	SUPORTES DO TAMBOR DE DESVIO	3181TU-S-72637	AÇO	–	222,0
			3181TU-S-72640	AÇO	–	150,0
2	01	ESTRUTURA DE APOIO DAS ROLDANAS	3181TU-S-68697	AÇO	–	757,0
3	01	ROLDANA	3181TU-M-68700	AÇO	–	216,5
4	01	ROLDANA – CONJUNTO 1	3181TU-M-68701	AÇO	–	234,0
5	01	ROLDANA – CONJUNTO 2	3181TU-M-68701	AÇO	–	120,5
6	02	ROLDANA – CONJUNTO 3	3181TU-M-68701	AÇO	120,0	240,0
7	01	TENSIONADOR DO CABO	3181TU-M-68702	AÇO	–	1.480,5
8	01	CAIXA DO CONTRA-PESO	3181TU-M-68703	AÇO	–	3.412,0
9	01	TRAVA DE SEGURANÇA	3181TU-M-68704	AÇO	–	251,3
10	01	GUINCHO ELÉTRICO CAP. 8.4t		AÇO	–	–
		REF. AS10000 BREVINI OU SIMILAR				
		POTENCIA MOTOR: 5.5kw – 4 POLOS				
		60Hz / 440v				
11	01	CABO DE AÇO ø26 x 40000 mm		AÇO	–	39,0
		6 X 37 FILLER, ALMA DE AÇO (AA)/				
		TORÇÃO LANG À DIREITA / PREFORMADO				
		LUBRIFICAÇÃO NORMAL				
12	01	PROTEÇÃO REMOVÍVEL	3181TU-M-68699	AÇO	–	169,5

PESO TOTAL = 7.292,3Kg

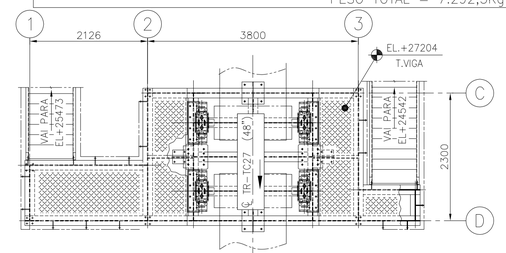

CORTE B-B
ESC.: 1:50

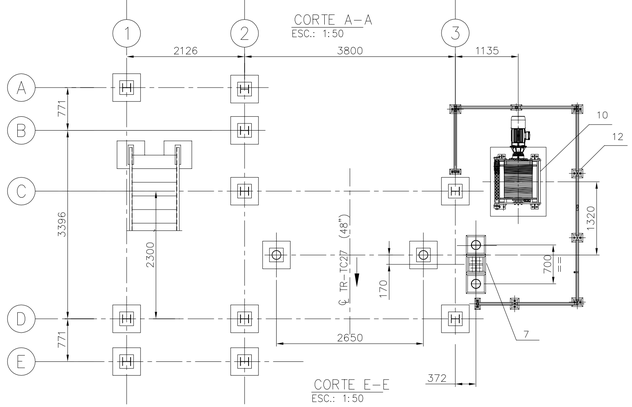

CORTE E-E
ESC.: 1:50

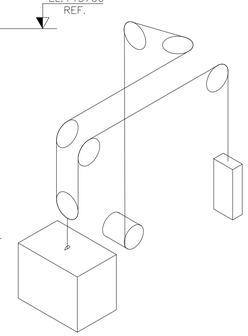

ESQUEMA DAS ROLDANAS
S/ESCALA

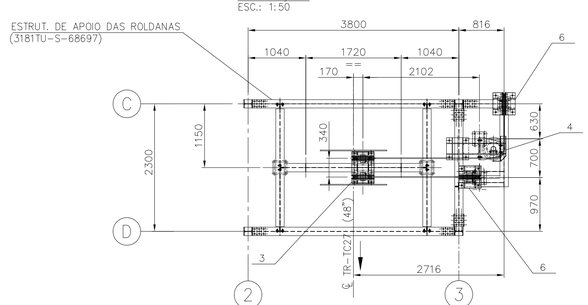

CORTE C-C
ESC.: 1:50

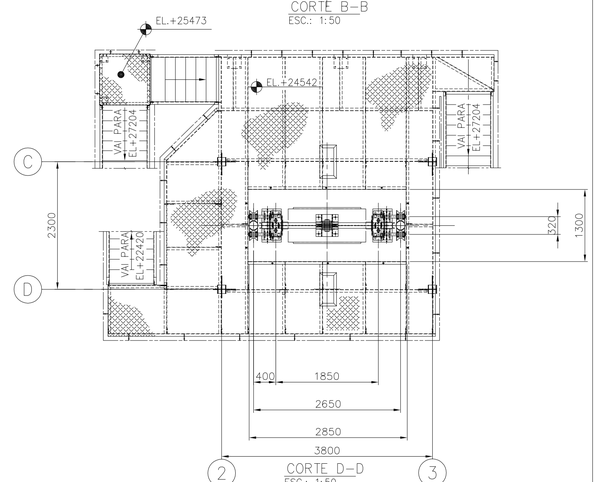

CORTE D-D
ESC.: 1:50

NOTAS

1- DIMENSÕES EM MILÍMETRO, EXCETO ONDE INDICADO.

DOCUMENTOS DE REFERÊNCIA

- 3181TU-S-68697 -ESTRUTURA DE APOIO DAS ROLDANAS
- 3181TU-S-68631 -ESTRUTURA DA TORRE
- 3181TU-S-68699 -PLANO DAS BASES E PROTEÇÕES.

INSTRUÇÕES P/ PLOTAGEM	
COR	ESPESSURA
COR N. 8	0,05
WHITE	0,1
YELLOW	0,1
GREEN	0,2
CYAN	0,3
BLUE	0,4
RED	0,6
MAGENTA	0,8

REVISÕES

REV.	T.E.	DESCRIÇÃO	PROJ.	DES.	VER.	APR.	SE.	DATA
1	E	REVISÃO COTA PROTEÇÃO	FFF	FFF	FFF	VMS	CB045/14	11/05/17
0	E	REVISÃO INTERNA VALE	FFF	FF	FFF	VMS	CB045/14	31/03/17
B	B	ACRÉSCIMO DE CORTE F-F E ITEM 10	DBS	DBS	EA	ETF	CB045/14	02/12/14
A	B	EMISSÃO INICIAL	DBS	DBS	EA	ETF	CB045/14	23/10/14

T.E. TIPO DE EMISSÃO
(A) PRELIMINAR (B) PARA APROVAÇÃO (C) PARA CONHECIMENTO (D) PARA COTAÇÃO (E) PARA CONSTRUÇÃO (F) CONFORME COMPRADO (G) CONFORME CONSTRUÍDO (H) CANCELADO

VALE

COBRAPI GERENCIAMENTO | CONSULTORIA | PROJETOS

PROJETO	Nº DO PROJETO	Nº DA SE
TR-TC27 – REFORMA ESTRUTURAL	–	CB045/14

PROJETO DETALHADO
TERMINAL DE PRAIA MOLE
TRANSPORTADOR DE CORREIA TR-TC27
SISTEMA DE ESTICAMENTO
ARRANJO GERAL

ESCALA	Nº CONTRATADA	Nº VALE	REVISÃO
INDICADA	3776-MM-DD-V0001	3181TU-M-68697	1

PE-G-601 – Rev 5 (A1)